



# METFA MAKINA

*Quality material,  
quality workmanship*

# TM-650



TM-650  
**PARÇA  
YIKAMA  
MAKİNESİ**



TM-650  
**PARÇA  
YIKAMA  
MAKİNESİ**



## TM-650


<b>Makine Ölçüleri</b> (Machine dimensions)	<b>650 x 650 x 800 mm</b>
<b>Sepet Ölçüsü Ø</b> (Basket diameter)	<b>550 mm</b>
<b>Yükleme Yüksekliği</b> (Loading height)	<b>350 mm</b>
<b>Sepet Kapasitesi</b> (Basket capacity)	<b>150 kg</b>
<b>Pompa Gücü ve Sayısı</b> (Pump power and piece)	<b>3 hp x 1 adet/ piece</b>
<b>Isıtıcı Gücü</b> (Heater)	<b>5 kw</b>
<b>Elektrik/Faz</b> (Electric/phase)	<b>220 V</b>
<b>Zamanlayıcı</b> (Timer)	<b>0-30 dk/min.</b>
<b>Termostat</b> (Thermostat)	<b>0-120 oC</b>
<b>Gövde Yapısı</b> (Body structure)	<b>AISI Krom</b> (AISI Chrome)
<b>Tank Kapasitesi</b> (Tank capacity)	<b>60 lt</b>



# TM-850 TM-1000



TM-850/TM-1000	TM-850	TM-1000
<b>Makine Ölçüleri</b> (Machine dimensions)	850 x 850 x1000 mm	1000 x 1000 x1200 mm
<b>Sepet Ölçüsü Ø</b> (Basket diameter)	750 mm	900 mm
<b>Yükleme Yüksekliği</b> (Loading height)	380 mm	450 mm
<b>Sepet kapasitesi</b> (Basket capacity)	200 kg	300 kg
<b>Pompa gücü ve sayısı</b> (Pump power and piece)	3 hp x 1 adet/ piece	
<b>Pompa yapısı</b> (Pump structure)	Paslanmaz krom – Seramik salmastra (Stainless stell – Ceramic seal)	
<b>Isıtıcı gücü</b> (Heater)	7,5 kw	
<b>Elektrik/faz</b> (Electric/phase)	380 V / 3	
<b>Zamanlayıcı</b> (Timer)	0-30 dk/mn.	
<b>Termostat</b> (Thermostat)	0-120 oC	
<b>Gövde yapısı</b> (Body structure)	AISI Krom (AISI Chrome)	
<b>Tank kapasitesi</b> (Tank capacity)	70 lt	75 lt




TM-850  
TM-1000  
**PARÇA  
YIKAMA  
MAKİNESİ**



TM-850  
TM-1000  
**PARÇA  
YIKAMA  
MAKİNESİ**




# TM-1250



TM-1250  
**PARÇA  
YIKAMA  
MAKİNESİ**



TM-1250  
**PARÇA  
YIKAMA  
MAKİNESİ**



## TM-1250

<b>Makine Ölçüleri</b> (Machine dimensions)	<b>1250 x 1250 x 1600 mm</b>
<b>Sepet Ölçüsü Ø</b> (Basket diameter)	<b>1100 mm</b>
<b>Yükleme Yüksekliği</b> (Loading height)	<b>600 mm</b>
<b>Sepet kapasitesi</b> (Basket capacity)	<b>440 kg</b>
<b>Pompa gücü ve sayısı</b> (Pump power and piece)	<b>3 hp x 1 adet/piece</b>
<b>Pompa yapısı</b> (Pump structure)	<b>Paslanmaz krom – Seramik salmastra</b> (Stainless steel – Ceramic seal)
<b>Isıtıcı gücü</b> (Heater)	<b>15 kw</b>
<b>Elektrik/faz</b> (Electric/phase)	<b>380 V / 3</b>
<b>Zamanlayıcı</b> (Timer)	<b>0-30 dk/mn.</b>
<b>Termostat</b> (Thermostat)	<b>0-120 oC</b>
<b>Gövde yapısı</b> (Body structure)	<b>AISI Krom (AISI Chrome)</b>
<b>Tank kapasitesi</b> (Tank capacity)	<b>180 lt</b>
<b>Yükleme Arabası</b> (Loading Vehicle)	<b>Dahil (including)</b>

# TM-1250P TM-1500



TM-1250P/TM-1500	TM-1250P	TM-1500
<b>Makine Ölçüleri</b> (Machine dimensions)	1250 x 1250 x 1700 mm	1500 x 1500 x 1800 mm
<b>Sepet Ölçüsü Ø</b> (Basket diameter)	1100 mm	1350 mm
<b>Yükleme Yüksekliği</b> (Loading height)	600 mm	700 mm
<b>Sepet kapasitesi</b> (Basket capacity)	440 kg	650 kg
<b>Pompa gücü ve sayısı</b> (Pump power and piece)	3 hp X 1 Adet / Piece	3 hp X 2 Adet / Piece
<b>Pompa yapısı</b> (Pump structure)	Paslanmaz krom – Seramik salmastra (Stainless steel – Ceramic seal)	
<b>Pompa</b> (Pump)	MÜ-TEKS	
<b>Isıtıcı gücü</b> (Heater)	2x7,5 kw	
<b>Elektrik/faz</b> (Electric/phase)	380 V / 3	
<b>Elektrik sistemi</b> (Electric system)	ABB & SCHNEIDER	
<b>Termik Ve Motor Korumaları</b> (Thermal and engine protection)	Standart	
<b>Zamanlayıcı</b> (Timer)	0-30 dk/min.	
<b>Termostat</b> (Thermostat)	0-120 oC	
<b>Gövde yapısı</b> (Body structure)	AISI Krom (AISI Chrome)	
<b>Tank kapasitesi</b> (Tank capacity)	200 lt	240 lt
<b>Besleme ve Boşaltma vanası</b> (Supply and discharge valve)	Standart	
<b>Yükleme Arabası</b> (Loading vehicle)	Standart	
<b>Kapak Açılma Sistemi</b> (Door Opening system)	Pnömatik - Çelik (Pneumatic - Steel)	
<b>Yükleme Arabası</b> (Loading Vehicle)	Dahil (including)	



TM-1250P  
TM-1500


**PARÇA  
YIKAMA  
MAKİNESİ**



TM-1250P  
TM-1500

**PARÇA  
YIKAMA  
MAKİNESİ**

# TM-1500P



TM-1500P  
**PARÇA  
YIKAMA  
MAKİNESİ**



TM-1500P  
**PARÇA  
YIKAMA  
MAKİNESİ**



## TM-1500P

Makine Ölçüleri (Machine dimensions)	1500 x 1500 x1600 mm
Sepet Ölçüsü Ø (Basket diameter)	1350 mm
Yükleme Yüksekliği (Loading height)	700 mm
Sepet kapasitesi (Basket capacity)	650 kg
Pompa gücü ve sayısı (Pump power and piece)	3 hp x 2 adet/piece
Pompa yapısı (Pump structure)	Paslanmaz krom – Seramik salmastra (Stainless stell – Ceramic seal)
Isıtıcı gücü (Heater)	15 kw
Elektrik/faz ( Electric/phase)	380 V / 3
Zamanlayıcı (Timer)	0-30 dk/mn.
Termostat (Thermostat)	0-120 oC
Gövde yapısı (Body structure)	AISI Krom (AISI Chrome)
Tank kapasitesi (Tank capacity)	250 lt
Yükleme Arabası (Loading Vehicle)	Dahil (including)



# MY-100



## MY-100

<b>Makine Ölçüleri</b> (Machine dimensions)	<b>90 x 60 x 110 mm</b>
<b>Tank kapasitesi</b> (Tank capacity)	<b>30 lt</b>
<b>Tank ölçüleri</b> (Dimensions of tank)	<b>30 x 30 x 35</b>
<b>Yükleme ağırlığı</b> (Load weight)	<b>50 kg</b>
<b>Elektrik</b> (Electric)	<b>220 V 50 Hz</b>
<b>Gövde</b> (Body Structure)	<b>AISI Krom / AISI Chrome</b>
<b>Isıtı Gücü</b> (Heater)	<b>2.5 kw.</b>
<b>Parça Yıkama Fırçası</b> (Parts Washing Brush)	<b>Standart</b>



MY-100  
**PARÇA  
YIKAMA  
MAKİNESİ**



MY-100  
**PARÇA  
YIKAMA  
MAKİNESİ**

# MY-120



MY-120  
**PARÇA  
YIKAMA  
MAKİNESİ**



MY-120  
**PARÇA  
YIKAMA  
MAKİNESİ**



## MY-120

<b>Makine Ölçüleri</b> (Machine dimensions)	<b>900 x 600 x 500 mm</b>
<b>Tank kapasitesi</b> (Tank capacity)	<b>60 kg</b>
<b>Isıtıcı gücü</b> (Heater)	<b>2,5 kw</b>
<b>Elektrik/faz</b> (Electric/phase)	<b>220 V / 50 hz</b>
<b>Termostat</b> (Thermostat)	<b>0-80 oC</b>
<b>Parça yıkama fırçası ve vana</b> (Parts washing brush and valve)	<b>Standart</b>
<b>Gövde yapısı</b> (Body structure)	<b>AISI Krom (AISI Chrome)</b>
<b>Kapak Açılma Sistemi</b> (Cover Opening System)	<b>Amortisörlü</b> (Shock Absorber)



# MY-160 / MY-180 MY-200



MY-160  
MY-180  
MY-200

## PARÇA YIKAMA MAKİNESİ

MY-160/MY-180/MY-200	MY-160	MY-180	MY-200
<b>Çalışma alan ölçüleri</b> (Dimensions working area)	800 x 550 mm	950 x 650 mm	1100 x 700 mm
<b>Pompa basıncı</b> (Pump pressure)	Max 80 bar		
<b>Pompa gücü ve sayısı</b> (Pump power and piece)	3 hp X 1 Adet / Piece		
<b>Pompa (Pump)</b>	MÜ-TEKS		
<b>Isıtıcı gücü (Heater)</b>	2,5 x 1 kw	2,5 x 2 kw	
<b>Elektrik/faz ( Electric/phase)</b>	380 V / 3		
<b>Elektrik sistemi ( Electric system)</b>	ABB & SCHNEIDER		
<b>Yıkama ve hava tabancası</b> (Washing and air guns)	Standart		
<b>Termostat (Thermostat)</b>	0-120 oC		
<b>Gövde yapısı(Body structure)</b>	AISI Krom (AISI Chrome)		
<b>Tank kapasitesi (Tank capacity)</b>	60 lt	90 lt	120 lt
<b>Boşaltma vanası (Discharge valve)</b>	Standart		
<b>Aydınlatma sistemi (Lighting)</b>	Standart		
<b>Kapak Açılma Sistemi</b> (Door Opening system)	Amortisör (Shock Absorber)	Pnomatik - Çelik (Pneumatic-Steel)	



MY-160  
MY-180  
MY-200

## PARÇA YIKAMA MAKİNESİ



*Quality material,  
quality workmanship*



+90 332 501 61 00



export@metfamakina.com  
www.metcfamakina.com



Fevzi akmak Mh. 10776 Sk. Arlı San. Sit. No:5/K  
Karatay / Konya / Turkey